


Faltanleitung Lesen macht bärenstark



1. Schritt

Blatt im Querformat vor sich hinlegen




2. Schritt

Zur Hälfte längs falten und wieder aufklappen



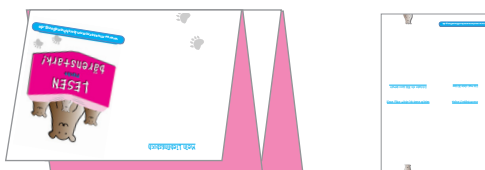
3. Schritt

Zur Hälfte quer falten und wieder aufklappen



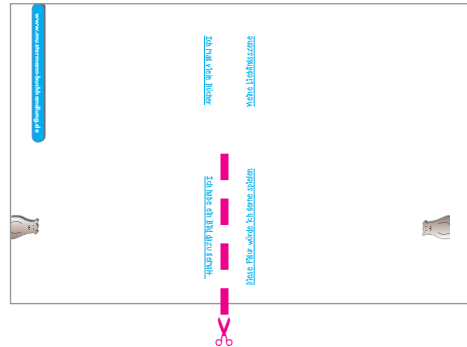
4. Schritt

Blatt im Zick-Zack falten, dann wieder ganz aufklappen und wieder zur Hälfte quer falten



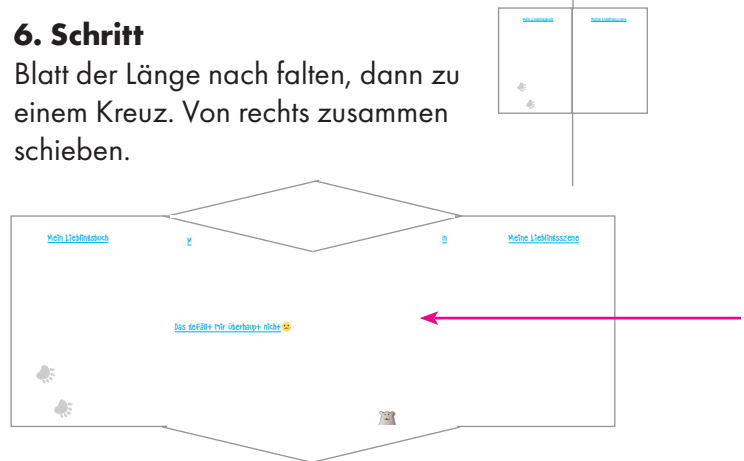
5. Schritt

Blatt einschneiden an der geschlossenen Seite bis zur Querfalte, dann wieder ganz aufklappen



6. Schritt

Blatt der Länge nach falten, dann zu einem Kreuz. Von rechts zusammen schieben.



7. Schritt

Blatt zu Deinem Buch falten

